

FINESTRE IN LEGNO

68 basic

68 plus

ottanta

novanta

ghost

Le finestre di Tecnolegno sono volte a soddisfare le più svariate esigenze funzionali ed estetiche del cliente. Si va da soluzioni con profili e verniciature classiche a soluzioni più moderne con profili di telaio e ante minimali, squadrate e dalle linee pulite. Tutti i modelli esprimono una **elevata qualità** frutto del miglior connubio fra l'artigianalità dei mastri falegnami e le più moderne tecnologie utilizzate nella loro produzione e in tutti i componenti della finestra. In particolare per la ferramenta si utilizza **AGB**, da decenni sinonimo di alta qualità e di durabilità. Viene lavorato quasi esclusivamente il **legno lamellare** selezionando la migliore materia prima presente in ogni momento sul mercato. Per la verniciatura vengono utilizzate **vernici all'acqua** per l'intero ciclo, che prevede una mano di impregnante ad immersione, una mano di intermedio e una mano di finitura. Per i vetri si utilizzano **vetri camera termici ed acustici con gas argon di serie**. Sulla traversa inferiore del telaio viene montato un **gocciolatoio in alluminio**. Sono previsti **coprifili interni della sezione di mm 55x10**. Tutte le finestre sono **certificate CE** per permeabilità all'aria, tenuta all'acqua e resistenza al vento. È possibile inoltre realizzare qualsiasi tipo di anta o telaio per la ristrutturazione di **edifici storici**.

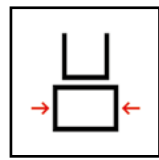
Infissi



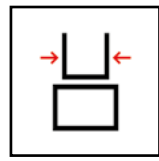
Tecnolegno

LEGGNO

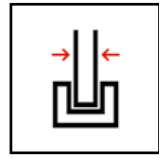
2




telaio:
68 x 70 mm



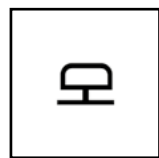
anta:
68 x 80 mm
68 x 70 mm



vetrocamera:
fino a 31 mm



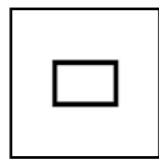
cerniere:
AGB tipo anuba da 14 mm



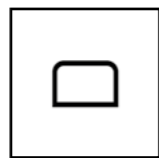
guarnizioni:
doppia



profili:



classic



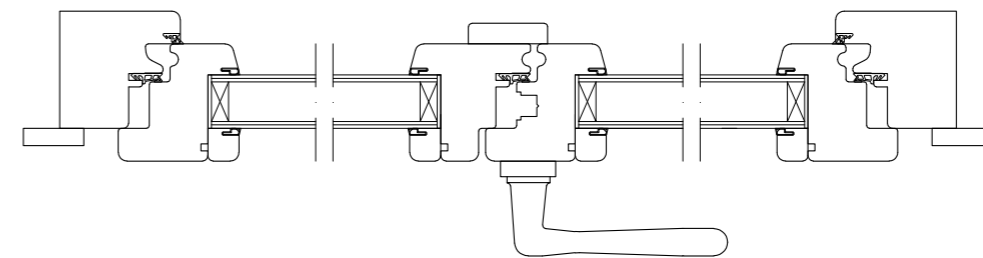
round

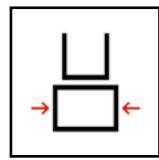


barocco

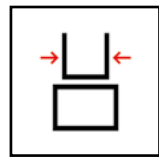


Modello base della gamma, personalizzabile attraverso la scelta di tre diversi profili e due sezioni di anta, 70 o 80 mm. Con vetro 44.1 acustico - 12 gas argon - 33.1 acustico basso emissivo, l'infisso è certificato per un abbattimento acustico di 41 Db.

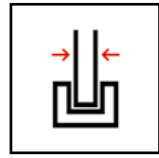





telaio:
68 x 70 mm



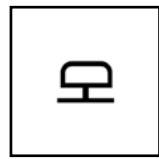
anta:
68 x 80 mm
68 x 70 mm



vetrocamera:
fino a 31 mm



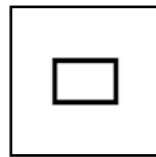
cerniere:
AGB tipo anta a ribalta



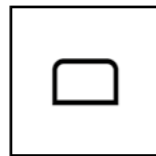
guarnizioni:
doppia



profili:



classic



round

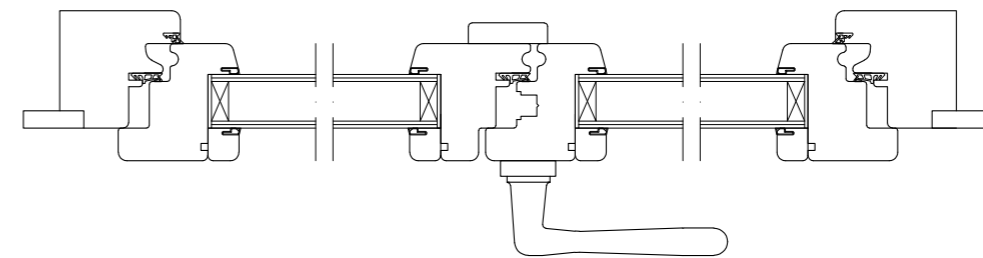


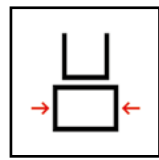
barocco



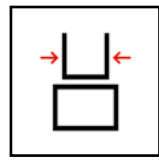
68-PLUS

Finestra con cerniere del tipo anta a ribalta e coprifilo complanare al telaio di serie. Nella versione con profilo classic e anta da 70 mm otteniamo una finestra più moderna dalle linee essenziali. Con vetro 44.1 acustico - 12 gas argon - 33.1 acustico basso emissivo, l'infisso è certificato per un abbattimento acustico di 41 Db.

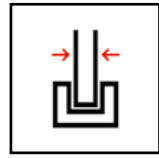





telaio:
80 x 70 mm



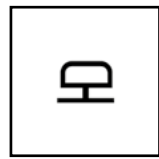
anta:
80 x 80 mm
80 x 70 mm



vetrocamera:
fino a 43 mm



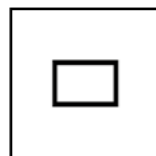
cerniere:
AGB tipo anta a ribalta



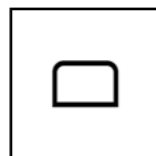
guarnizioni:
doppia con terza guarnizione opzionale



profili:



classic



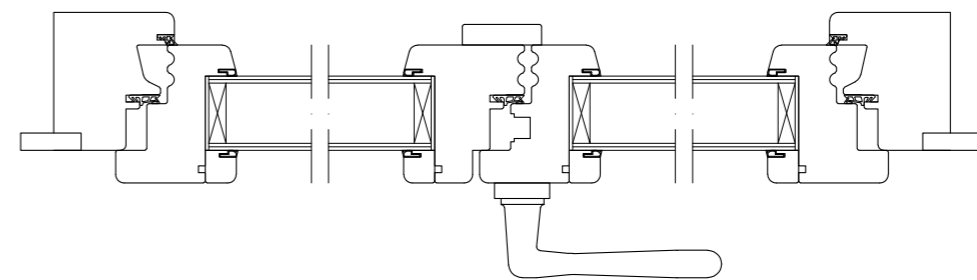
round

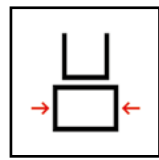


barocco

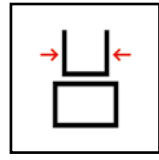


Finestra pensata per raggiungere migliori valori di trasmittanza termica e di abbattimento acustico. La percezione di robustezza data dalla profondità dell'infisso può essere mitigata dalla scelta di un' anta dalla sezione di 70 mm.

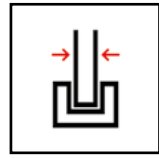





telaio:
92 x 70 mm



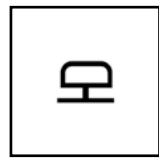
anta:
92 x 80 mm



vetrocamera:
vetro doppia camera fino a 55 mm



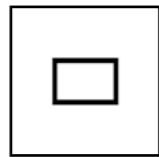
cerniere:
AGB tipo anta a ribalta



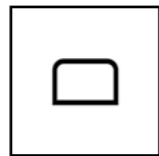
guarnizioni:
tripla



profili:



classic



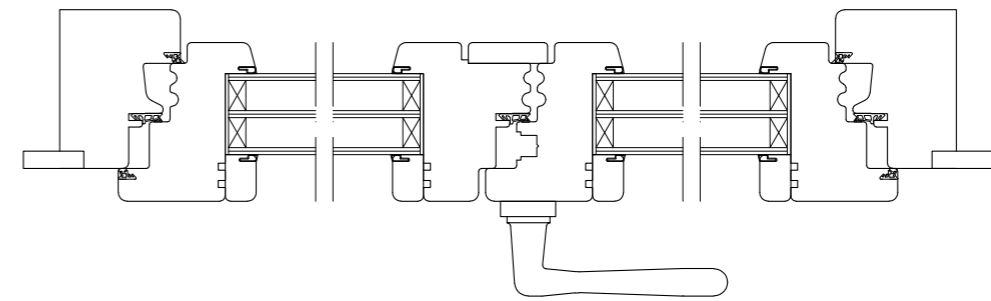
round

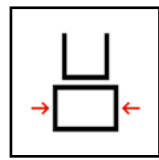


barocco

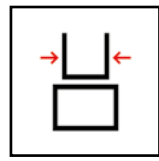


Modello nato per alloggiare un vetro doppia camera e per aumentare il livello di sicurezza antieffrazione grazie al suo spessore e all'utilizzo opzionale di ferramenta AGB in classe RC2 PLUS con sistema POSEIDON.

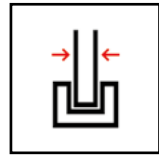





telaio:
68 x 60 mm



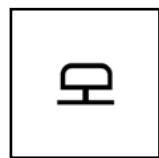
anta:
68 x 60 mm



vetrocamera:
fino a 31 mm



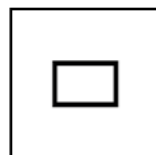
cerniere:
AGB tipo invisibili



guarnizioni:
doppia



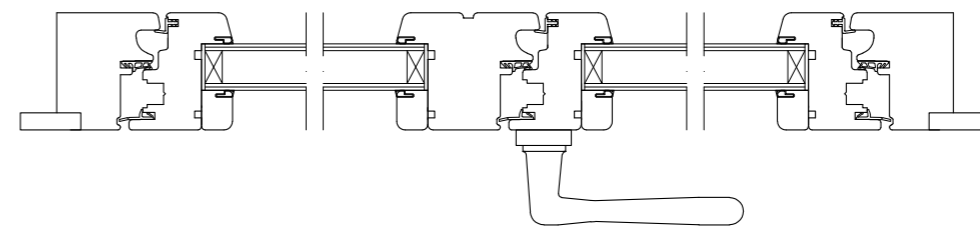
profili:



classic



Finestra moderna pensata per coloro che amano lo stile pulito e minimale. L'utilizzo di cerniere a scomparsa rende l'anta a filo del telaio, mentre il profilo da 60 mm aumenta la superficie vetrata rendendo gli ambienti più luminosi.



Infissi

Tecnolegno

GHOST