

PORTE DA INTERNI

in laminato
laccate
massello

Tecnolegno propone diverse soluzioni di porte interne che soddisfano ogni esigenza qualitativa, estetica e funzionale. Si va dai modelli più moderni in laminato a quelli più classici come le porte laccate e pantografate, fino ad arrivare alla porta in massello.



EASY




SMART



CITY



bianco




crema



ciliegio



noce nazionale



noce tanganyika




noce canaletto



lares



larice bianco




palissandro blu



palissandro bianco



frassino bianco



olmo grigio



wengè



rovere sbiancato

Porte interne in laminato realizzate con pannello tamburato, da 4+4 mm, con struttura interna alveolare e intelaiatura perimetrale in abete massello. Telaio in abete massello rivestito in mdf e laminato. Coprifili in mdf rivestiti in laminato.

tutto vetro



vetro e traversi



PLUS GEMINUS QUADRA INCISA PURA



Porte interne laccate realizzate con pannello tamburato, da 8+8 mm, con struttura interna alveolare e intelaiatura perimetrale in abete massello. Telaio in abete massello rivestito in mdf e laccato. Coprifili in mdf laccato.

COLLEZIONI PLUS - GEMINUS - QUADRA

N1A	N1A+F	N1A+FV		
N2B	N2B+F	N2B+FV1	N2B+FV2	
N2C	N2C+F	N2C+V	N2C+FV	
N3A	N3A+F	N3B	N3B+F	N4A
N3E+F	N3C+F	N3D+F	N1A+F	Z5B
COLLEZIONE INCISA				
Z1A	Z2A	Z3A	Z4A	Z2B

COLORE A CAMPIONE



PLUS



GEMINUS



QUADRA



INCISA



AMERICA



LONDON



OLD CITY



ARIZONA



ROMA



PICCADILLY



Modello AMERICA
Essenza ROVERE
Finitura BASE

Modello LONDON
Essenza TOULPIER
Finitura INVECCHIATO EXTRA

Modello OLD CITY
Essenza TOULPIER
Finitura INVECCHIATO EXTRA

Modello ARIZONA
Essenza ROVERE
Finitura NATURALE

Modello ROMA
Essenza NOCINO
Finitura SCURO

Modello PICCADILLY
Essenza TOULPIER
Finitura BASE SENZA SFUMATURA

Infissi

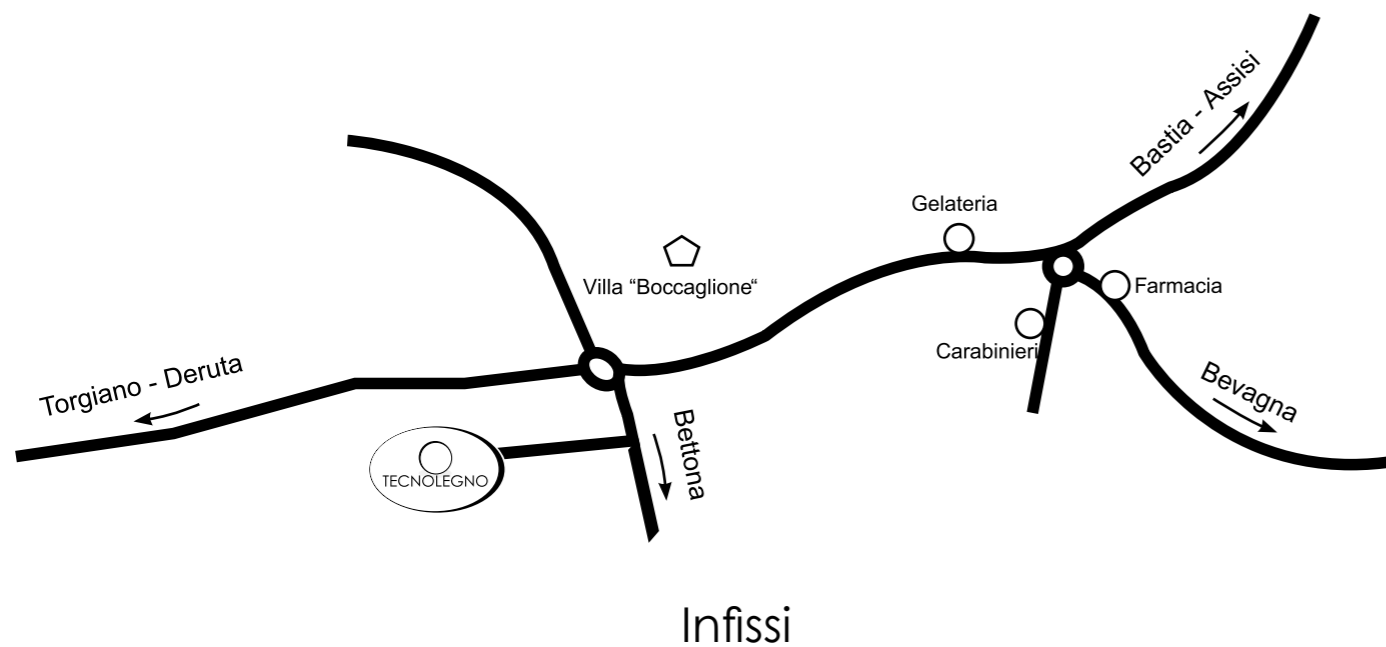
Tecnolegno

Come raggiungerci

Dall'autostrada del Sole Roma-Milano, uscita Valdichiana e direzione Assisi - Perugia, uscita Bastia Umbra Fiere, seguire direzione Bettona

Percorrendo la superstrada Ravenna-Orte (E 45), uscita Torgiano o Deruta

Dalla statale Flaminia Roma-Ancona, uscita Foligno, seguire per Perugia, uscita Santa Maria Sud, seguire direzione Bettona.



Tecnolegno è:

installatore
Qualificato
LEGNO · ALLUMINIO · PVC



ALBO LEGNOLEGNO

cod. 3659

Tecnolegno